

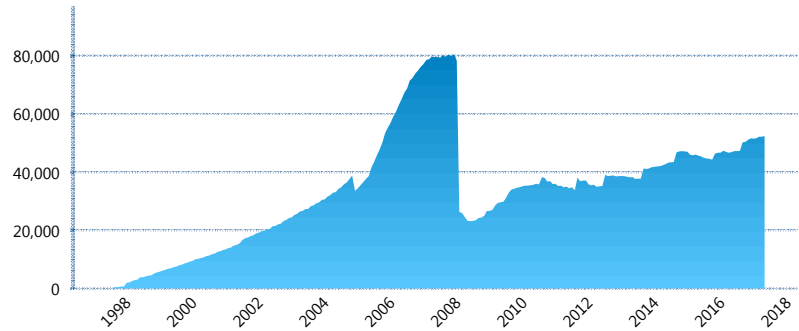
I. INFORMACIÓN FINANCIERA

I) Detalles del Fondo

Detalles del Fondo	
Razón Social	Inbursa Siefore, S.A. de C.V.
Inicio de Operaciones	30/01/1998
Tipo de Fondo	Básica
Clave Bolsa	INBURSI
Activos Administrados *	52,388
ISIN	MXP43076AC54
Comisión Anual	0.98%
Administrador	Afore Inbursa, S.A. de C.V.
Director General	Lic. José Ignacio Jiménez Santos
Presidente del Consejo	Sandra Sosa Nasta

Activos Administrados *

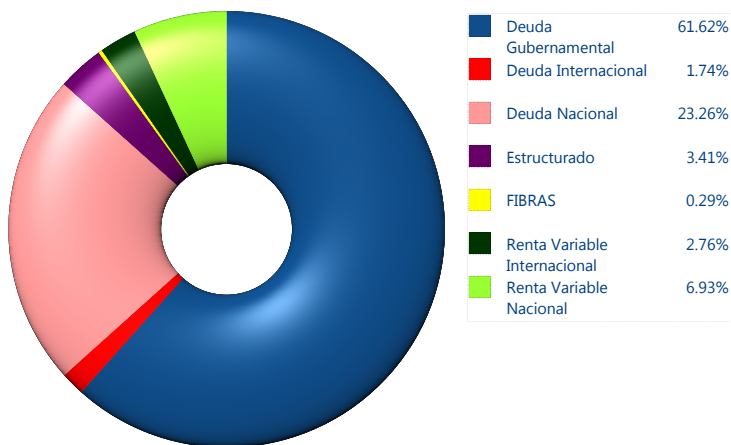
\$52,388



*Cifras en millones de pesos

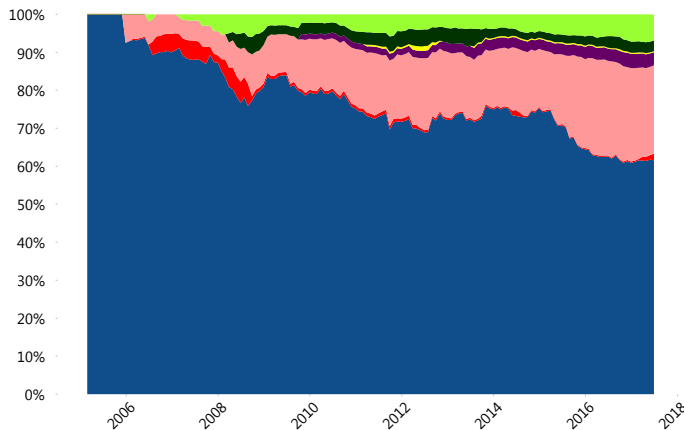
Contiene el efecto de fusiones, cortes transversales y transferencias por edad. Para mayor información consultar: <http://www.consar.gob.mx/gobmx/Aplicativo/Factsheets/EC/ECSAR.pdf>

II) Inversiones



Tipo de Instrumento	Inbursa (SB2)	Sistema Básicas 2**
Renta Variable Nacional	Renta Variable Nacional 6.93%	6.06%
Total	6.93%	6.06%
Renta Variable Internacional	Renta Variable Internacional 2.76%	12.78%
Total	2.76%	12.78%
Mercancías	Mercancías 0.00%	0.12%
Total	0.00%	0.12%
FIBRAS	FIBRAS 0.29%	1.95%
Total	0.29%	1.95%
Estructurado	Estructurados 3.41%	4.40%
Total	3.41%	4.40%
Deuda Nacional	Alimentos 0.00%	0.40%
	Automotriz 0.00%	0.08%
	Banca de Desarrollo 0.00%	1.88%
	Bancario 1.01%	1.57%
	Bebidas 0.07%	0.57%
	Cemento 0.00%	0.04%
	Centros Comerciales 0.00%	0.08%
	Consumo 0.00%	0.34%
	Deuda CP 0.00%	0.00%
	Empresas Productivas del Estado 4.40%	3.04%
	Estados 0.50%	0.66%
	Europesos 4.06%	3.30%
	Grupos Industriales 1.11%	0.58%
	Infraestructura 6.58%	3.07%
	Otros 0.00%	1.03%
	Papel 0.00%	0.14%
	Serv. Financieros 0.00%	0.40%
	Siderúrgica 0.00%	0.00%
	Telecom 2.50%	1.41%
	Transporte 0.00%	0.27%
	Vivienda 3.04%	1.76%
Total	23.26%	20.65%
Deuda Internacional	Deuda Internacional 1.74%	0.84%
Total	1.74%	0.84%
Deuda Gubernamental	BONDESD 0.10%	0.71%
	BONOS 0.42%	14.94%
	BPA182 0.00%	0.00%
	CBIC 0.00%	3.84%
	CETES 44.07%	5.45%
	REPORTO 4.43%	2.02%
	UDIBONO 12.59%	25.03%
	UMS 0.00%	1.19%
Total	61.62%	53.20%
Total	100.00%	100.00%

Evolución de Inversiones



**Considera las inversiones de todo el grupo de SIEFORES Básicas 2 Cifras al cierre de junio de 2017

III) Desempeño

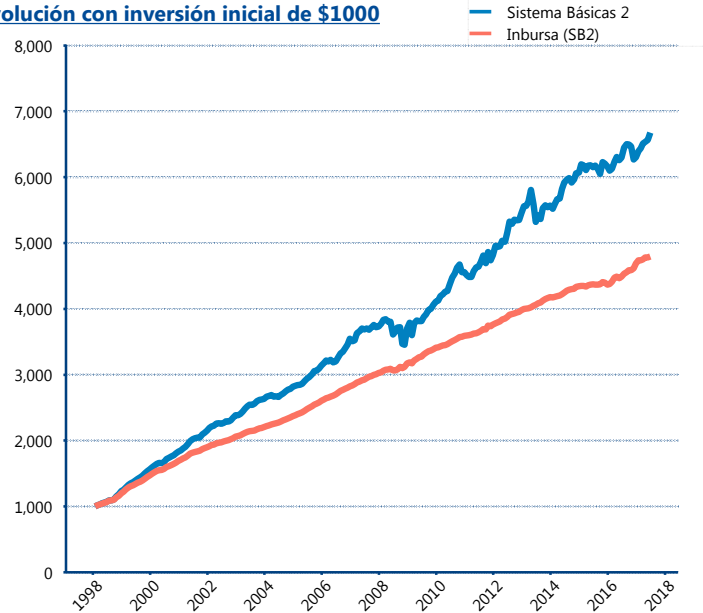
Rendimiento Bolsa

Tipo	Inbursa (SB2)	Sistema Básicas 2
1 año	6.52%	5.15%
2 años	4.69%	4.11%
3 años	4.07%	3.94%
5 años	4.27%	5.20%
Histórico	8.67%	10.43%

Indicador de Rendimiento Neto

Siefore	IRN %
Profuturo (SB2)	6.65%
SURA (SB2)	6.10%
Banamex (SB2)	5.79%
Coppel (SB2)	5.61%
PensionISSSTE (SB2)	5.09%
Metlife (SB2)	5.05%
Azteca (SB2)	4.92%
Principal (SB2)	4.83%
XXI-Banorte (SB2)	4.80%
Inbursa (SB2)	4.43%
Invercap (SB2)	4.02%
Promedio Simple	5.21 %
Promedio Ponderado	5.41 %

Evolución con inversión inicial de \$1000



Construido con el precio de la Siefore registrado en la Bolsa Mexicana de Valores

IV) Medidas de sensibilidad y riesgos

Evolución del Plazo Promedio Ponderado

